

Raport o stanie Gminy Łukta 2018

Na podstawie art. 28aa ust. 1 ustawy z dnia 8 marca 1990r. o samorządzie gminnym, Wójt Gminy Łukta przedstawia niniejszym raport o stanie Gminy Łukta w roku 2018.

Gmina Łukta

Tel. 89 647 50 70
Faks 89 647 50 70

ul. Mazurska 2
14-105 Łukta

www.lukta.com.pl
lukta@lukta.com.pl

Spis treści

Realizacja polityk, programów i strategii	1
Mieszkańcy Gminy.....	5
Przedsiębiorczość.....	7
Oświata	8
Pomoc społeczna	12
Kultura	15
Spółki komunalne	19
Finanse Gminy.....	20
Inwestycje	38

Realizacja polityk, programów i strategii

W gminie w 2018 r. obowiązywały następujące dokumenty strategiczne:

- Strategia Rozwoju Społeczno-Gospodarczego Gminy Łukta na lata 2016-2026 przyjęta Uchwałą Nr XXX/167/2016 Rady Gminy Łukta z dnia 29 grudnia 2016 r.
- Roczny program współpracy z organizacjami pozarządowymi na rok 2018 przyjęty Uchwałą Nr XLI/226/2017 Rady Gminy Łukta z dnia 29 listopada 2017r. ,
- Wieloletni program współpracy z organizacjami pozarządowymi na lata 2014-2018 przyjęty Uchwałą Nr XXXV/185/2013 Rady Gminy Łukta z dnia 29 listopada 2013r. zmieniony Uchwałą Nr XXXVI/192/2013 Rady Gminy Łukta z dnia 30 grudnia 2013r.
- Gminny Program Rozwiązywania Problemów Alkoholowych i Przeciwdziałania Narkomanii na 2018 rok przyjęty Uchwałą Nr XLII/233/2018 Rady Gminy Łukta z dnia 28.12.2017r.

Strategia Rozwoju Gminy jest na bieżąco monitorowana przez wdrażanie poszczególnych projektów zapisanych z celach strategicznych i szczegółowych.

Zgodnie z Rocznym Programem Współpracy, współpraca Gminy Łukta miała charakter finansowy i pozafinansowy. Współpraca finansowa realizowana była poprzez wspieranie lub powierzenie realizacji zadań publicznych wraz z udzieleniem dotacji na dofinansowanie lub finansowanie ich realizacji. Dla realizacji współpracy finansowej w budżecie Gminy Łukta na rok 2018 zabezpieczono kwotę 109 500,00 zł. Zlecenie zadań wymienionych w programie nastąpiło w drodze 3 otwartych konkursów ofert. W wyniku rozstrzygnięcia konkursów udzielono wsparcia finansowego 15 organizacjom pozarządowym na realizację zadań publicznych w następujących priorytetowych obszarach współpracy:

Priorytet 1 – pomoc dla ubogich

Priorytet 2 – rozwój turystyki i krajoznawstwa

Priorytet 3 – wspieranie działań lokalnych i aktywizacja społeczności wiejskiej

Priorytet 4- edukacja i wychowanie

Priorytet 5- rozwój społeczeństwa obywatelskiego

Priorytet 6- rozwój kultury fizycznej, sportu i rekreacji wśród dzieci, młodzieży i dorosłych

NAZWA ZADANIA PUBLICZNEGO	NAZWA PODMIOTU	KWOTA UDZIELONE J DOTACJI
„Świadczenie pomocy społecznej dla ubogich poprzez zbiórkę i wydawanie odzieży oraz sprzętu gospodarstwa domowego poprzez prowadzenie Punktu Wydawnictwa odzieży, sprzętu gospodarstwa domowego oraz prowadzenie nieodpłatnej Wypożyczalni Sprzętu Rehabilitacyjnego.”	Warmińsko – Mazurski Oddział Okręgowy Polskiego Czerwonego Krzyża w Olsztynie	3 000,00 zł
„Popularyzacja piłki nożnej w środowisku wiejskim.”	Klub Sportowy „JASTRZĄB” Głędy	26 500,00 zł
„Popularyzacja piłki nożnej w środowisku wiejskim.”	Gminny Ludowy Klub Sportowy „WARMIAK”	26 500,00 zł
„Popularyzacja sportów walki wśród dzieci i młodzieży z terenu Gminy Łukta w dowolnym stylu karate.”	Uczniowski Klub Sportowy „OSTRÓDZKI KLUB KYOKUSHIN KARATE”	3 500,00 zł
„Organizacja działań sportowo-rekreacyjnych dla dzieci i młodzieży oraz osób dorosłych z terenu Gminy Łukta.”	Stowarzyszenie Upowszechniania Sportu „MAGNEZ”	1 500,00 zł
„Popularyzacja walorów turystycznych i krajoobrazowych Gminy Łukta poprzez turystykę rowerową”	Lokalna Organizacja Turystyczne „Kraina Nieodkrytych Tajemnic”	2 000,00 zł
„Wspieranie działań rekreacyjno- sportowych i propagowanie zdrowego trybu życia w miejscowości Tabórz”	Stowarzyszenie „DUMA TABORZA”	2 500,00 zł
„Organizacja „Nocy Świętojańskiej” w miejscowości Mostkowo”	Stowarzyszenie „Mostkowo – Kraina Wyobraźni”	1 500,00 zł
„Organizacja festynu rodzinnego w Zespole Szkolno- Przedszkolnym w Łukcie”	Stowarzyszenie „Razem dla naszych dzieci”	2 500,00 zł
„Organizacja „Dnia dziecka” w miejscowości Łukta”	Stowarzyszenie „QLT”	2 500,00 zł
„Propagowanie aktywnego udziału w życiu społecznym poprzez działalność edukacyjno-szkoleniową.”	Stowarzyszenie Centrum Wspierania Organizacji	3 000,00 zł

	Pozarządowych i Inicjatyw Obywatelskich	
„Wspieranie działań dydaktycznych w zakresie edukacji o bezpieczeństwie na drodze”	Fundacja Imienia Mariana Bublewicza	9 400,00 zł
„Wspieranie działań lokalnych na terenach wiejskich poprzez dbanie o wizerunek miejscowości Głędy”	Stowarzyszenie „Razem dla Głęd”	3 500,00 zł
„Opracowanie i wydanie drukiem wydawnictw popularyzujących walory krajoznawcze i turystyczne Gminy Łukta”	Związek Stowarzyszeń” Kraina Drwęcy i Pasłęki”	4 000,00 zł
„Opracowanie i wydanie drukiem wydawnictw popularyzujących walory krajoznawcze i turystyczne Gminy Łukta”	Lokalna Organizacja Turystyczna „Kraina Nieodkrytych Tajemnic”	1 000,00 zł

W trybie art. 19a ustawy z dnia 24 kwietnia 2003 r. o działalności pożytku publicznego i o wolontariacie (t.j. Dz. U. z 2018 r. poz. 450, z późn. zm.) (tryb „małych zleceń”) wpłynęła 1 oferta, w której proponowane zadanie publiczne uznano za celowe. Łączna kwota środków finansowych przekazana na realizację projektów wyniosła **2 500,00 zł**, z czego:

NAZWA ZADANIA PUBLICZNEGO	NAZWA PODMIOTU	KWOTA UDZIELONE J DOTACJI
„Organizacja „Dnia Dziecka” i „Bezpieczne wakacje” w miejscowości Pelnik”	Stowarzyszenie „ISĄG”	2 500,00 zł

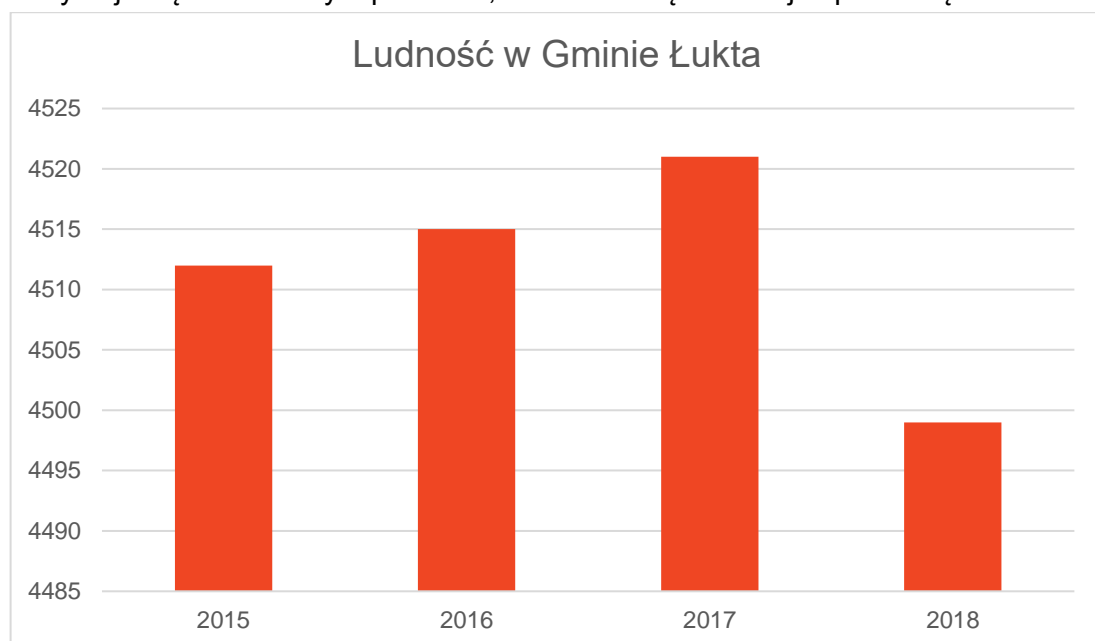
W ramach realizacji Wieloletniego Programu Współpracy w roku 2018 osiągnięto cel główny programu tj. budowanie partnerstwa pomiędzy gminą, a organizacjami pozarządowymi, które służy wzmocnieniu roli aktywności obywatelskiej w rozwiązywaniu problemów lokalnych oraz efektywnemu wykorzystaniu społecznej aktywności w zaspokajaniu potrzeb wszystkich mieszkańców Gminy Łukta. W 2018 roku osiągnięto cel szczegółowy współpracy pn. wspieranie edukacji i rozwoju intelektualnego społeczeństwa poprzez wsparcie zadania publicznego z zakresu nauki, edukacji, oświaty i wychowania pn. „Wyrównywanie szans edukacyjnych uczniów z terenu Gminy Łukta poprzez

przydzielanie stypendiów dla uczniów szkół ponadgimnazjalnych” realizowanego na podstawie umowy wieloletniej zawartej na okres od 31.01.2017 r. do 31.12.2018 r. z Fundacją Rozwoju Regionu Łukta. Zlecenie realizacji zadania publicznego na podstawie Wieloletniego Programu Współpracy nastąpiło w procedurze otwartego konkursu ofert. Wartość udzielonej dotacji wyniosła 24 000,00 zł.

Przedmiotem realizacji Gminnego Programu Rozwiązywania Problemów Alkoholowych i Przeciwdziałania Narkomanii na 2018 rok było propagowanie zdrowego stylu życia, organizowanie kampanii aby podwyższyć świadomość społeczeństwa wobec zagrożeń współczesnego świata. W 2018 roku wpłynęło 7 nowych wniosków o podjęcie działań wobec osób nadużywających alkoholu. Skierowane zostały 4 wnioski do sądu o zobowiązanie leczenia odwykowego. Trzy sprawy skończyły się zobowiązaniem, jeden wniosek został umorzony ze względu na stan zdrowia osoby uzależnionej. W gminie nadal funkcjonował zespół interdyscyplinarny. Zespół zajmuje się przemocą w rodzinie, w 2018 roku odbyło się 11 grup roboczych w związku z procedurą Niebieskich Kart. Programu był finansowany ze środków pochodzących z opłat za korzystanie z zezwoleń na sprzedaż napojów alkoholowych. Z opłat za zezwolenia na sprzedaż alkoholu wpłynęło: 71 388,28 zł . W 2018 roku na realizację zadań zapisanych w programie wydatkowano 66 089,04 zł.

Mieszkańcy Gminy

Według stanu na 31.12.2018r. liczba ludności gminy Łukta wyniosła 4.419 osób posiadających stałe zameldowanie plus 72 osoby z pobytem czasowym, z czego 49,81% stanowiły kobiety, a 50,19% mężczyźni. Liczba ludności gminy stanowi 4,20% ludności powiatu i 0,31% ludności województwa. Struktura ludności gminy przedstawiała się następująco: osoby w wieku przedprodukcyjnym stanowiły 20,41%, osoby w wieku produkcyjnym 64,13%, a w wieku poprodukcyjnym 15,46%. W ostatnich latach liczba mieszkańców utrzymuje się na zbliżonym poziomie, z nieznaczną tendencją spadkową



Według stanu na 31 grudnia 2018 roku stopa bezrobocia dla powiatu ostródzkiego wyniosła 11,2%, dla województwa wynosi 10,4%. Liczba osób bezrobotnych zarejestrowanych w gminie Łukta wynosiła 199 osób (w tym bez prawa do zasiłku 161 osób), w tym 61,31% stanowiły kobiety, 38,69% mężczyźni. Udział bezrobotnych w stosunku do ogólnej liczby ludności wyniósł 4,5%. W okresie od początku do końca 2018 r. liczba mieszkańców zmniejszyła się o 22 osoby. W 2018 r. narodziło się w gminie 44 dzieci w tym 23 dziewczynki i 21 chłopców. Zmarło 61 osób w tym 34 kobiety i 27 mężczyzn. Wobec tego przyrost naturalny w 2018 r. był ujemny i wynosił -17. Kolejnym czynnikiem wpływającym na zmiany zaludnienia w gminie Łukta w badanym okresie jest saldo migracji. W okresie od 1 stycznia do 31 grudnia 2018 roku w gminie zameldowało się 39 osób w tym 22 kobiety i 17 mężczyzn. Wymeldowało się natomiast 55 osób w tym 27 kobiet i 28 mężczyzn. Na przestrzeni

ostatniego roku saldo migracji w gminie było ujemne, tj. liczba osób, które opuściła region była większa niż liczba osób, która przeprowadziła się do gminy i wyniosło - 16. Według danych GUS również saldo migracji w powiecie ostródzkim, niezależnie od grupy wieku, kształtuje się na poziomie ujemnym. Pośrednim aspektem, który ma wpływ na procesy demograficzne to czynniki o charakterze rodzinnym i prorodzinnym. Na liczbę małżeństw ma wpływ sytuacja społeczna i ekonomiczna w kraju oraz warunki mieszkaniowe. W roku 2018 liczba zawartych małżeństw w wyniosła 26, dla porównania w roku 2017 liczba ta wynosiła 21.

Przedsiębiorczość

Zgodnie z danymi Głównego Urzędu Statystycznego na koniec 2018 r. w gminie Łukta było zarejestrowanych 289 podmiotów gospodarczych, co stanowi 3,48% zarejestrowanych podmiotów w powiecie ostródzkim i 0,23% w województwie warmińsko-mazurskim. W 2018 r. zarejestrowano w gminie, 27 nowych przedsiębiorców. Najczęściej przedmiotem działalności tychże przedsiębiorstw były usługi budowlane, handel, transport drogowy. W 2018 r. wyrejestrowano 17 przedsiębiorców.

Oświata

W roku szkolnym 2017/2018 Gmina Łukta była organem prowadzącym dla Zespołu Szkolno – Przedszkolnego (status placówki nie zmienił się). Stan organizacji placówki (szkoła podstawowa i gimnazjum) w roku szkolnym 2017/2018 obrazuje tabela.

Lp.	Wyszczególnienie	Liczba oddziałów	Liczba uczniów	Liczba oddziałów						
				I	II	III	IV	V	VI	VII
1	Szkoła Podstawowa w Łukcie im. Żołnierzy Niezłomnych	14	241	2	1	3	3	2	2	1
2	Filia Szkoły Podstawowej w Mostkowie	7	84	1	1	1	1	1	1	1
3	Gimnazjum w Łukcie im. Żołnierzy Niezłomnych	4	80	-	2	2	-	-	-	-
Razem:		25	405							

W stosunku do poprzedniego roku szkolnego: dwa oddziały więcej w Szkole Podstawowej w Łukcie i wzrost liczby uczniów o 24 . W Mostkowie jeden oddział więcej (klasa VII) o 2 uczniów więcej w stosunku do ubiegłego roku szkolnego. W Gimnazjum ubyły dwa oddziały (w związku z reformą systemu oświaty nie było naboru do klasy pierwszej) i zmniejszyła się liczba uczniów do 80. Łączna liczba uczniów Zespołu Szkolno – Przedszkolnego zmniejszyła się z 422 do 405 przy łącznym wzroście liczby oddziałów do 25. Przeciętna liczba uczniów w klasie w Szkole Podstawowej wyniosła 16 a w Gimnazjum 20. Wychowanie przedszkolne realizowane było w: 1 przedszkolu publicznym wchodzącym w skład ZS-P i 2 oddziałach przedszkolnych działających przy szkole podstawowej. Stan organizacji wychowania przedszkolnego w roku szkolnym 2017/2018 obrazuje tabela

Lp.	Wyszczególnienie	Liczba		Liczba dzieci
		grup	„0”	
1	Przedszkole Samorządowe w Łukcie	4	1	95
2	Szkoła Podstawowa w Łukcie im. Żołnierzy Niezłomnych	-	1	18
3	Filia Szkoły Podstawowej w Mostkowie	-	1	15
Razem:		4	3	128

W roku szkolnym 2017/2018 zwiększono liczbę grup przedszkolnych a co za tym idzie, mimo spadku liczby dzieci w oddziałach „zerowych”, zwiększyła się liczba dzieci objętych wychowaniem przedszkolnym.

Od marca trwała realizacja projektu „Termomodernizacja Zespołu Szkolno – Przedszkolnego w Łukcie”, w ramach którego:

- docieplono cały budynek w Łukcie i niedocieplone wcześniej ściany budynku w Mostkowie,
- docieplono dach na budynku w Mostkowie,
- wymieniono pozostałe nieszczelne okna drewniane w Łukcie i Mostkowie,
- wymieniono instalację centralnego ogrzewania oraz grzejniki w części budynku w Łukcie (bez nadbudowy gimnazjum) oraz w Mostkowie (bez sali sportowej i stołówki z zapleczem),
- wymieniono kotły w kotłowni w Mostkowie na opalane peletem,
- zainstalowano solary na budynku w Łukcie i Mostkowie do ogrzewania wody,
- w całym budynku zespołu w Łukcie i w całym budynku w Mostkowie wymieniono instalację oświetleniową i zainstalowano lampy ledowe. Koszty w Mostkowie – 738 000,00 zł, koszt w Łukcie 3 630 000,00 zł.

Poziom zatrudnienia nauczycieli wynika przede wszystkim z liczby oddziałów i godzin zajęć obowiązkowych oraz dodatkowych w przedszkolu i szkołach, a pracowników administracji i obsługi ze specyfiki działalności, w tym z prowadzenia bloków żywieniowych. Dość trudna sytuacja ze względu na dużą absencję pracowników (różne powody absencji – zwolnienia, urlop dla poratowania zdrowia, urlop macierzyński, urlop wychowawczy). Nie tylko pracowników pedagogicznych ale również pracowników technicznej obsługi szkoły.

- 4 nauczycieli w zastępstwie
- 3 osoby w zastępstwie za nieobecnych prac. obsługi.

Poziom zatrudnienia kadry pedagogicznej, w stosunku do roku poprzedniego pozostał jednak na tym samym poziomie. Udało się na krótko (do końca roku szkolnego 2017/2018) zatrudnić psychologa, który był do dyspozycji rodziców w czwartki i piątki.

Wyszczególnienie		Zatrudnienie 2017/2018		w tym:			
				nauczyciele		pozostali	
		osoby	etaty	osoby	etaty	osoby	etaty
1.	Zespół Szkolno-Przedszkolny w Łukcie	80	78,09	53	51,34	27	26,75

Zatrudnienie nauczycieli według stopnia awansu zawodowego				
Stażysta	Kontraktowy	Mianowany	Dyplomowany	Razem
5	5	8	34	53

Egzaminy zewnętrzne przeprowadzane są od 2002 roku. Stanowią istotny element oceny jakości pracy szkoły. Zauważyć należy, że na ich wyniki mają istotny wpływ czynniki zewnętrzne i wewnętrzne. Do czynników zewnętrznych zaliczyć należy środowisko i czynniki indywidualne (uczniowskie), a czynnikami wewnętrznymi są czynniki pedagogiczne (szkolne). Wielu uczniów posiada orzeczenia i opinie specjalistycznej poradni pedagogiczno – psychologicznej, świadczące o ich obniżonej sprawności intelektualnej. Wśród wielu uczniów można zaobserwować brak motywacji do uczenia się. Znamienna jest tutaj bierna postawa nie tylko samych uczniów, ale często również ich rodziców. Brak motywacji jest czynnikiem bardzo silnie hamującym postępy dzieci. Dlatego wyniki muszą być analizowane z uwzględnieniem wskazanych wyżej czynników. W roku szkolnym 2017/2018 ze względu na wprowadzaną reformę systemu oświaty nie przeprowadzono sprawdzianu po szkole podstawowej. Uczniowie klas szóstych otrzymali promocję do klas siódmych a uczniowie klas siódmych do klas ósmych, ośmioklasowej szkoły podstawowej i swój pierwszy egzamin zewnętrzny będą zdawać w 2019 r. razem z ostatnim rocznikiem gimnazjum. W roku szkolnym 2017/2018 przeprowadzono jedynie egzamin gimnazjalny.

1. Egzamin gimnazjalny.

Do egzaminu gimnazjalnego przystąpiło 34 uczniów klas III. Testy standardowe pisało 33 uczniów. Bardzo dobry wynik uzyskano z języka polskiego – 6 stanin (wynik wyżej średni). Przy średniej krajowej 68% oraz średniej województwa warmińsko – mazurskiego 65%, uczniowie naszego Gimnazjum uzyskali średnią 71%. Klasa III A miała średnią 73%. Bardzo dobre wyniki szkoła uzyskała z historii i wiedzy o społeczeństwie – średnia 61% przy średniej krajowej -59% i wojewódzkiej – 56%. Ten wynik to również stanin 6 (wyżej średni). Wysoki wynik plasujący szkołę w 7 staninie uzyskano z przedmiotów przyrodniczych (biologia, chemia, fizyka) – przy średniej krajowej 56% i średniej województwa – 54% wynik szkoły to 62%. Również bardzo dobry wynik uzyskano z matematyki – 62% gdzie średnia krajowa wyniosła - 52% a województwa 49%. To również uplasowało nasze Gimnazjum w 7 staninie

(wynik wysoki). Nastąpiła znaczna poprawa z języka angielskiego który uczniowie zdawali na poziomie podstawowym – 62% (wzrost w stosunku do roku ubiegłego o 9%), średnia krajowa to 68% a wojewódzka 64% z podkreśleniem wyniku klasy IIIA na poziomie 68%. Wyniki uzyskane przez uczniów ze wszystkich części egzaminu gimnazjalnego, obrazują poniższe tabele z arkuszy analizy wyników OKE. Trzeba podkreślić, że dzięki tym wynikom uplasowaliśmy się w pierwszej trójce gimnazjów naszego powiatu.

Uczniowie dowożeni są transportem własnym (autobus i bus) oraz wynajętym (3 autobusy z PKS). W 2018 roku dowożonych było 213 uczniów. Do Specjalnego Ośrodka Szkolno – Wychowawczego w Szymanowie i w Miłakowie dowożone są dzieci niepełnosprawne. W roku szkolnym 2017/2018 dowożonych było 16 uczniów. Gmina pokrywa koszty dowozu.

Pomoc społeczna

W 2018 roku objęto pomocą materialną 267 środowisk (2017r. – 294 środowiska), liczące ogółem: 756 osób (2017r. – 805 osób), co stanowi 16,83% (2017 r. – 17,82%) ogółu mieszkańców naszego terenu.

Pomoc kierowana była najczęściej do rodzin znajdujących się w trudnej sytuacji finansowej z powodu:

- BEZROBOCIA - 67 rodzin - 206 osób, (w roku 2017 – 89 rodzin – 280 osób),
- POTRZEBY OCHRONY MACIERZYŃSTWA - 24 rodziny –117 osoby, (w roku 2017 – 30 rodzin - 142 osób), w tym:
 - wielodzietność – 15 rodzin – 86 osób, (w roku 2017 – 19 rodzin – 101 osób),
- DŁUGOTRWALEJ CHOROBY –68 rodzin – 157 osób, (w roku 2017 – 83 rodziny – 182 osoby),
- BEZRADNOŚĆ W SPRAWACH OPIEKUŃCZO-WYCHOWAWCZYCH – 17 rodzin -57 osób, (w roku 2017 – 25 rodzin -93 osoby), w tym:
 - wielodzietność - 6 rodzin – 37 osób, (w roku 2017 – 4 rodziny – 24 osoby),
 - rodziny niepełne – 9 rodzin– 28 osób, (w roku 2017 – 21 rodzin - 72 osoby),
- NIEPEŁNOSPRAWNOŚCI – 27 rodzin –44 osoby, (w roku 2017 – 39 rodzin – 75 osób),
- ALKOHOLIZM – 6 rodzin - 12 osób, (w roku 2017- 6 rodzin - 9 osób),
- NARKOMANIA – 1 osoba (w roku 2017- 1 osoba)
- PRZEMOC W RODZINIE – 8 rodzin – 26 osób, (w roku 2017- 8 rodzin – 24 osoby),
- BEZDOMNOŚĆ –3 osoby, (w roku 2017– 4 osoby),
- OSOBY ZWOLNIONE Z ZAKŁADU KARNEGO – 3 osoby, (w roku 2017 – 1 osoba),
- ZDARZENIE LOSOWE – 1 rodzina – 3 osoby (w roku 2017- 5 rodzin- 13 osób)

Gminny Ośrodek Pomocy Społecznej w Łukcie niezależnie od sytuacji materialnej mając na celu wzmocnienie bądź odzyskanie zdolności do funkcjonowania w społeczeństwie; udziela pomocy w formie pracy socjalnej osobom/rodzinom potrzebującym tego rodzaju wsparcia.

W roku 2018 Gminny Ośrodek Pomocy Społecznej wydał ogółem: 1.479 decyzji administracyjnych z zakresu pomocy społecznej (w roku 2017 – 1.363 decyzje):

Ogółem

	2017	2018
Liczba decyzji, w tym:	1363	1479
- decyzji przyznających	1323	1370
- decyzji zmieniających	22	95
- decyzji uchylających	15	13
- liczba decyzji odmownych	3	1

**WYKORZYSTANIE ŚRODKÓW W ROKU 2018
OGÓŁEM ZADANIA ZLECONE I WŁASNE**

Lp.	Nazwa zadania	Wykonanie	
		2017	2018
	Domy Pomocy Społecznej	247.819,42	292.916,31
	Przeciwdziałanie przemocy w rodzinie	923,60	923,60
	Składki zdrowotne	51.302,84	41.718,79
	Zasiłki i pomoc w naturze w tym: środki z dotacji Wojewody – 383.513,00 zł środki własne Gminy - 112.000,00 zł	590.935,56	491.074,43

-Dodatki mieszkaniowe	79.801,64	44.957,04
Dodatek energetyczny	919,41	648,13
- zasiłki stałe	299.728,90	289.523,31
- Utrzymanie Ośrodka w tym dotacja Wojewody- 100.843,00 zł.	518.018,82	506.806,65
- Usługi opiekuńcze	14.595,78	5.626,61
Pomoc w zakresie dożywiania Z dotacji Wojewody 240.000,00 zł. Z środków własnych 60.000,00 zł	280.000,00	300.000,00
- Pozostała działalność w tym: -prace społ. –użyteczne	1.399,68 1.399,68	8.241,48 8.241,48
Świadczenia rodzinne i św. z fundusz alimentacyjnego	2.766.622,21	2.514.662,74
Karta Dużej Rodziny	78,37	125,80
Wspieranie rodziny Z dotacji Wojewody 16.543,00 zł.	47.122,66	51.809,38
Rodziny zastępcze	21.348,55	27.447,89
Działalność placówek opiekuńczo-wychowawczych	20.994,90	9.352,74
OGÓLEM	4.941.612,34	4.585.834,90

Kultura

Gminny Ośrodek Kultury w Łukcie jest samorządową instytucją kultury. Ośrodek jest wpisany do rejestru Instytucji Kultury prowadzonego przez Organizatora i posiada osobowość prawną. Ośrodek jest samorządową placówką upowszechniania kultury integrującą działalność wszystkich placówek kultury na terenie gminy Łukta, poza Gminną Biblioteką. W jego skład wchodzi: • Świetlica Środowiskowa w Głędach, Florczakach, Ramotach, Koziej Górze, Zajączkowie, Komorowie, Pelniku, Worlinach (nieczynna). Terenem działania Ośrodka jest Gmina Łukta. Gminny Ośrodek Kultury w Łukcie na dzień 31 grudnia 2018 r. zatrudniał 17 pracowników: 7 osób zatrudnionych na 1/2 etatu, 7 osób na cały etat, 2 na 1/4 etatu i jedna na 3/4 etatu..

SEKCJE DZIAŁAJĄCE PRZY GOK w 2018 roku:

Chór - około 18 osób dorosłych

Koło teatralne - ok 20 osób

Klub gracza - ok 13 osób

Step - ok 10 osób dorosłych

Aerobik- ok 10 osób dorosłych

Fitness - ok 10 osób dorosłych

Sekcje muzyczne - ok 30 osób

j. angielski - prowadzący Dariusz Sobiewski

j. angielski prowadząca Iwona Marciniak

W roku 2018 działalność była prowadzona w oparciu o roczny oraz miesięczne plany pracy.

Ważniejsze imprezy zorganizowane w 2018 roku.

Lp.	Data	Wydarzenie	Ilość osób
1	2018-01-14	25. Finał WOŚP	276
2	22-01-2018 02-02-2018	Ferie zimowe – zajęcia zorganizowane, bal karnawałowy	ok. 200
3	2018-02-24	KAZIUKI WILNIUKI	184
4	2018-03-08	Dzień Kobiet	103
5	2018-06-01	Festyn z okazji dni rodziny	350
6	2018-06-02	Dzień Dziecka – przed GOK w Łukcie	500

7	2017-07-09	DNI ŁUKTY - festyn	900
8	2018-08-19	Plener Niepodległościowy - Tabórz	500
9	2017-08-14	Bezpieczne Wakacje w Pelniku	250
10	2018-09-01	DOŻYNKI GMINNE - festyn	1687
11	2018-11-09	Marcin Daniec - kabaret	131
12	2018-11-11	Obchody 100 – lecia odzyskania niepodległości	300
13	2018-12-06	Mikołajki	168

Oprócz tego odbyło się wiele pomniejszych imprez zarówno w GOK- u, jak również na świetlicach. W 2018 roku zakończył się remont dolnej kondygnacji budynku, która uległa zalaniu. Dokonano zmiany układu pomieszczeń (przeniesienie sali komputerowej do piwnicy, wykonano pomieszczenie szatni, zmieniono lokalizację sali muzycznej). Dzięki temu sala na piętrze (wcześniej komputerowa) służy w tej chwili do zajęć animacyjnych i rękodzieła. W 2018 r. zakupiono następujący sprzęt i wyposażenie: namiot ekspresowy 5 x 4 m, pianino elektroniczne, ławy i stoły barowe na imprezy plenerowe, drobny sprzęt nagłośnieniowy i oświetleniowy (mikrofony, lampy).

Gminny Ośrodek Kultury w Łukcie prowadzi działalność komercyjną - kino. W 2018 roku filmy były wyświetlane głównie w weekendy i dla grup zorganizowanych. Ogółem zagrano 284 seanse (wyświetlano 32 tytuły), w których uczestniczyło 11986 widzów. Rok 2018 (po odjęciu wszelkich kosztów związanych z działalnością kina) został zamknięty zyskiem w kwocie 17035,90 zł.

W roku 2018 uruchomiono możliwość płatności internetowej, oraz metodą zbliżeniową.

GMINNA BIBLIOTEKA PUBLICZNA

Gminna Biblioteka Publiczna w Łukcie jest samorządową instytucją kultury, jednostką organizacyjną Gminy Łukta, zarejestrowaną w Rejestrze Instytucji Kultury pod nr 1/1991. W bibliotece zatrudnione są 2 osoby na 2 etatach oraz 1 osoba w ramach prac interwencyjnych (za pośrednictwem Powiatowego Urzędu Pracy w Ostródzie). W bibliotece na koniec 2018 roku było zainwentaryzowanych 14 382 książek, w tym 6 938 literatury pięknej dla dorosłych, 3 783 lit. pięknej dla dzieci i młodzieży, 3 661 lit. popularno-naukowej oraz 112 egz. zbiorów specjalnych (audiobooki i filmy).

Priorytetem biblioteki było zapewnienie czytelnikom dostępu do nowości wydawniczych ukazujących się na rynku księgarskim oraz tytułów książek zamawianych na życzenie czytelników.

W ciągu roku w bibliotece przybyły ogółem 763 książki, w tym z budżetu własnego zakupiono 542 za kwotę 11 517 zł, zaś dzięki darom od czytelników przybyło 39 książek. Ponadto wpływ na przyrost księgozbioru miała dotacja na zakup nowości wydawniczych ze środków finansowych Ministra Kultury i Dziedzictwa Narodowego w wys. 4 140 zł, dzięki której zakupiono 182 książki.

Wykupiono dostęp do bazy 760 książek elektronicznych w Ibuk Libra za kwotę 1 371 zł.

W 2018 roku prenumerowano 10 tytułów czasopism na kwotę 1 445 zł, zakupiono 13 egz. zbiorów specjalnych (filmów i audiobooków) za kwotę 331 zł.

W okresie sprawozdawczym ze zbiorów biblioteki skorzystało 507 czytelników, którzy stanowią 11,47 % ludności gminy.

Wypożyczono na zewnątrz ogółem 15 475 zbiorów, w tym 14 792 książek, 683 czasopism oraz 163 zbiorów audiowizualnych. Na miejscu skorzystano z 779 książek, 111 czasopism i 25 zbiorów audiowizualnych. W ciągu roku w bibliotece odnotowano 10 525 odwiedzin (średnio 45 osób dziennie, wliczając uczestników wydarzeń kulturalnych).

Wychodząc naprzeciw oczekiwaniom czytelników, którzy coraz częściej korzystają z nowinek technicznych, biblioteka uruchomiła nową usługę multimedialną, polegającą na umożliwieniu czytelnikom dostępu do wybranych publikacji w czytelni internetowej Ibuk Libra. Serwis ten umożliwia dostęp do elektronicznych publikacji (e-booków) z oferty Wydawnictwa Naukowego PWN oraz innych wydawnictw. W 2018 roku wydano w bibliotece 12 kodów do bazy Ibuk Libra, odnotowano 392 sesji i 556 udostępnień..

Podobnie jak w latach poprzednich w 2018 r. działała „Objazdowa Biblioteka”, dzięki której docieramy raz w miesiącu do mieszkańców gminy na trasie Łukta – Głędy – Mostkowo – Zajączkowo.

Działalność kulturalno-edukacyjna i promocja czytelnictwa.

Oprócz podstawowej działalności bibliotecznej polegającej na gromadzeniu i udostępnianiu zbiorów, biblioteka prowadzi działalność kulturalną i edukacyjną w celu promocji książki i czytelnictwa.

Biblioteka jest miejscem spotkań stałych klubów: Dyskusyjnego Klubu Książki, Dyskusyjnego Klubu Filmowego, Akademii Ucznia (krajoznawcze zajęcia dla dzieci, podczas których poprzez zabawę poznają różne kraja świata), Klubu Mamy/Taty i Malucha (literacko-kreatywne zajęcia dla maluchów i ich rodziców). Włączamy się co roku do ogólnopolskiej akcji „Noc Bibliotek”, podczas której zapraszamy czytelników

do odwiedzenia biblioteki nocą, proponując im wspólne, atrakcyjne spędzenie czasu (warsztaty rękodzielnicze, projekcje filmu).

Zorganizowaliśmy 6 spotkań autorskich: z lubianą przez czytelników pisarką Edytą Świętek (dofinansowanie z Instytutu Książki w kwocie 1 000 zł), z reporterką i dziennikarką Magdą Omilianowicz, dziennikarzem i autorem książki „W uścisku Katriny”, Kubą Kucharskim, Laurą Kozowską – autorką książki „Nie ma takiego bagna, z którego nie można wyjść”, z bohaterką książki „Ambasadorowa” panią Beatą Gołaszewską i socjolog - Agnieszką Domeradzką, z Edytą Zarębską – bajkopisarką dla dzieci. Czytelnicy obejrzeli i wysłuchali także 3 spektakle Teatru przy Stoliku (w tym 1 sfinansowany przez Urząd Marszałkowski w Olsztynie) z udziałem aktorów z Teatru im. Stefana Jaracza w Olsztynie, które cieszyły się dużą popularnością.

W sumie w 2018 r. w bibliotece odbyło się 48 wydarzeń kulturalnych, w których wzięły udział 584 osoby.

Nazwa działania/wydarzenia	Ilość wydarzeń	Liczba uczestników w
Dyskusyjny Klub Książki	11	94
Dyskusyjny Klub Filmowy	6	38
Akademia Ucznia	8	69
Klub Mamy/Taty i Malucha	9	125
Noc Bibliotek	1	11
Ferie zimowe	4	18
Zajęcia z przedszkolakami podczas wizyty w bibliotece	1	12
Teatr przy Stoliku	3	107
Spotkania autorskie	6	170
Razem:	49	644

Najważniejsze osiągnięcia w 2018 roku.

1. Poszerzenie oferty biblioteki poprzez wprowadzenie nowej formy książki, dzięki czemu czytelnicy mają dostęp do e-booków na platformie Ibuk Libra.
2. Przystąpienie do ogólnopolskiej akcji „Mała książka – wielki człowiek”, dzięki której do biblioteki zapisanych zostało 11 trzylatków.
3. Napisanie i złożenie wniosku w konkursie Ministerstwa Kultury i Dziedzictwa Narodowego - celem pozyskania dotacji na różnorodne działania kulturalne w oparciu o książkę w 2019 roku.

Spółki komunalne

Zakład Gospodarki Komunalnej w Łukcie Spółka z o. o. jest spółką komunalną ze 100% udziałem Gminy. Spółka wpisana jest do Rejestru Przedsiębiorców prowadzonego przez Sąd Rejonowy w Olsztynie VIII Wydział Gospodarczy Krajowego Rejestru Sądowego pod nr 0000672409. Obszarem działania spółki jest teren Gminy Łukta, Jonkowo i Morąg.

W bieżącym okresie spółka prowadzi działalność tylko w zakresie:

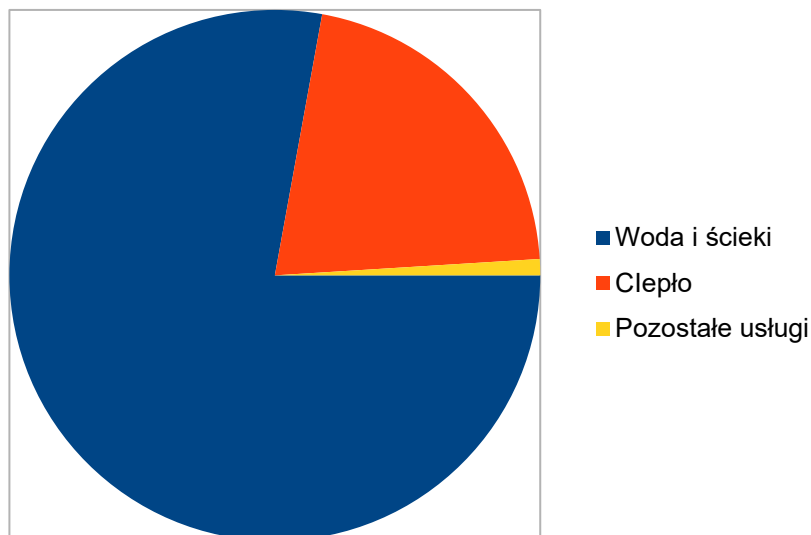
- odbiór ścieków oraz usuwanie i ich oczyszczanie,
- bieżące i stałe dostarczanie wody,
- wytwarzanie i zaopatrywanie w parę wodną, gorącą wodę .

W okresie sprawozdawczym Spółką zarządzał Zarząd w następującym składzie:

- w okresie od 1 stycznia 2018 r. do 31.12.2018 r. Zarząd Zakładu Gospodarki Komunalnej w Łukcie Sp. z o. o. Prezes Zarządu – Dariusz Andrzej Struk
Kapitał zakładowy Spółki w 2018 roku wzrósł i na dzień 31.12.2018 wynosił – 9.392.000,00 zł. i składał się z 9392 udziałów.

Na dzień 31.12.2018r. Spółka zamknęła swoją działalność kwotą bilansową 10.370.939,01 zł osiągając zysk netto w wysokości 76.906,98 zł. Spółka nie ma zaciągniętych żadnych kredytów i pożyczek.

Wielkość i struktura sprzedaży usług w zł.

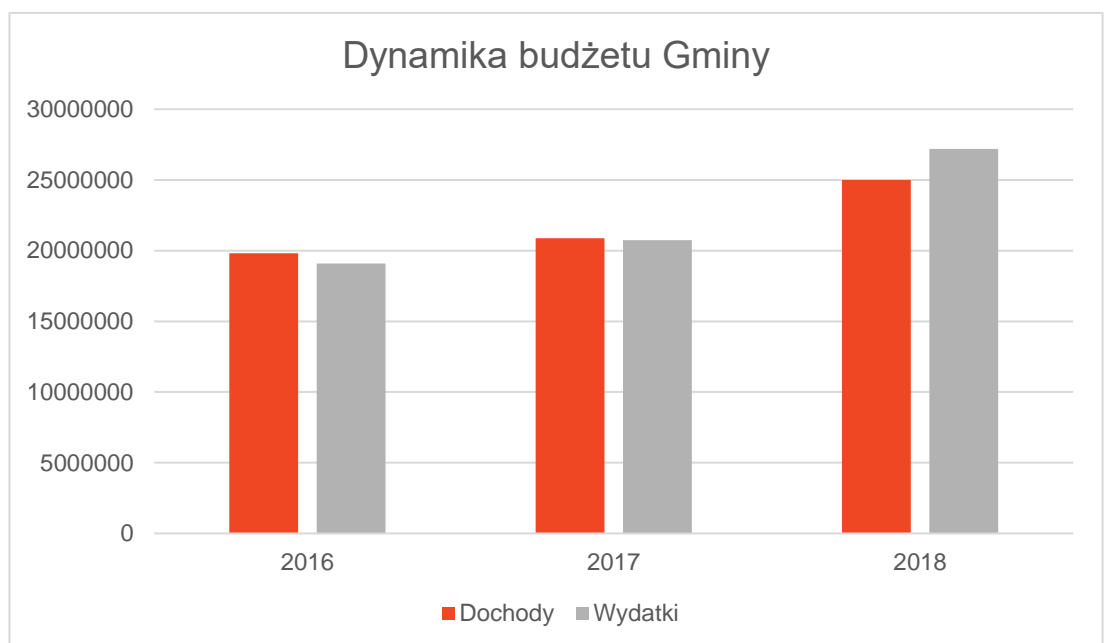


- woda i ścieki 2.216.254,35 zł
- ciepło- 602.318,90 zł
- pozostałe usługi - 27.993,87 zł

Finanse Gminy

Budżet Gminy Łukta na rok 2018 uchwalony został przez Radę Gminy dnia 28 grudnia 2017 r. Uchwałą Nr XLII/231/2017 w kwotach:

1. dochody – 25.480.214,66 zł w tym:
 - dochody bieżące-20.510.174,00 zł
 - dochody majątkowe-4.970.040,66 zł
2. wydatki – 24.759.113,14 zł w tym:
 - wydatki bieżące-18.610.932,74 zł
 - wydatki majątkowe-6.148.180,40 zł
3. Nadwyżka budżetu-721.101,52 zł



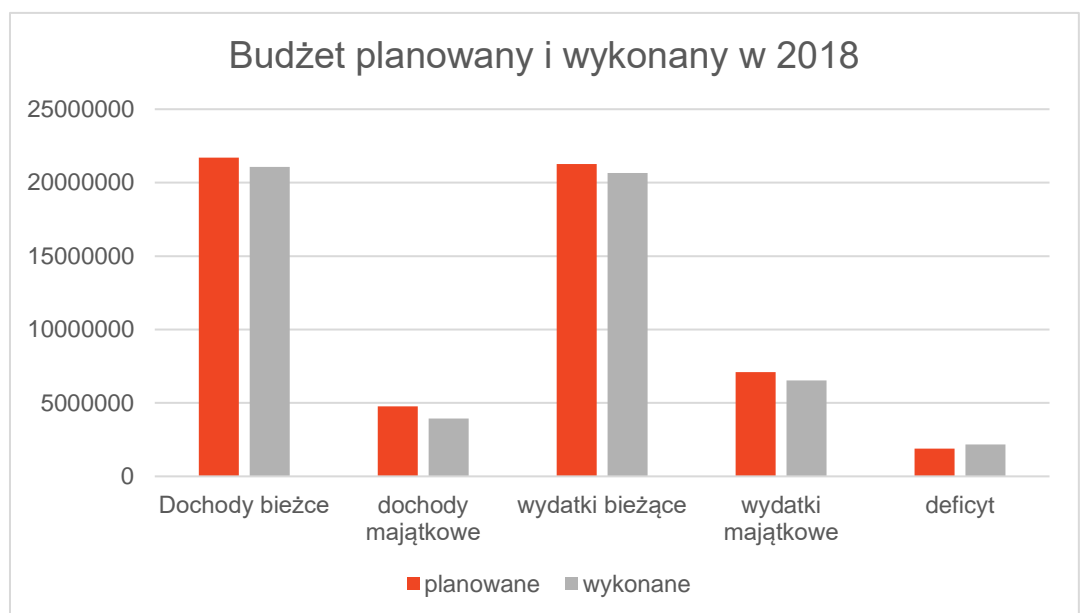
Budżet planowany po zmianach przyjętych Uchwałą Rady Gminy Nr III/329/2018 na 31.12.2018 r. zamknął się następującymi kwotami:

1. dochody – 26.488.060,36 zł w tym:
 - dochody bieżące-21.712.885,70 zł
 - dochody majątkowe-4.775.174,66 zł
2. wydatki-28.366.958,84 zł w tym:
 - wydatki bieżące-21.265.747,28 zł
 - wydatki majątkowe-7.101.211,56 zł
- 3 deficyt budżetu-1.878.898,48 zł

Nastąpił wzrost planowanych dochodów ogółem o kwotę 1.007.845,70 zł w tym planowane dochody bieżące wzrosły o 1.202.711,70 zł a planowane dochody majątkowe zmniejszyły się 194.866,00 zł. Zwiększyły się również planowane wydatki budżetowe ogółem o kwotę 3.607.845,70 zł z czego o kwotę 2.654.814,54 zł zwiększyły się planowane wydatki bieżące a planowane wydatki majątkowe wzrosły o kwotę 953.031,16 zł

Wykonanie budżetu gminy za rok 2018 jest następujące:

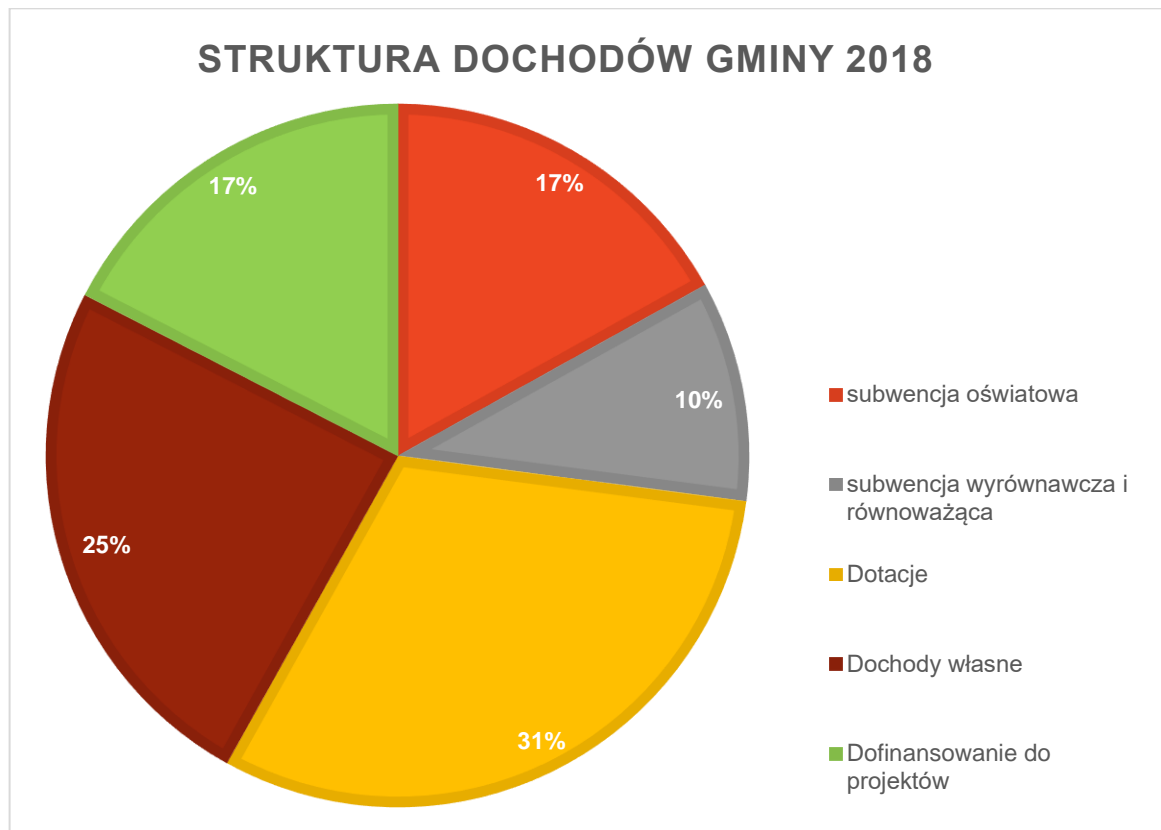
1. dochody – 25.004.640,99 zł w tym:
 - dochody bieżące-21.076.916,54 zł
 - dochody majątkowe-3.927.724,45 zł
2. wydatki –27.182.160,57 zł w tym:
 - wydatki bieżące-20.651.584,51 zł
 - wydatki majątkowe-6.530.576,06 zł
3. deficyt –2.177.519,58 zł



Całkowite zadłużenie Gminy na dzień 31.12.2018 roku wynosi 10.739.569,75 zł, i w stosunku do zrealizowanych dochodów na koniec 2018 roku to wskaźnik 42,95%. W 2018 roku przychody Gminy zwiększyły się o kwotę 4.132.529,51 zł z tytułu zaciągniętych kredytów.

DOCHODY

Planowane dochody budżetu gminy 26.488.060,36 zł zrealizowano do wysokości 25.004.640,99 zł – 94,40%.



Struktura zrealizowanych dochodów za rok 2018 jest następująca:

1. Subwencje – 6.768.272,00 zł tj. 27,07 % w stosunku do zrealizowanych dochodów w tym:

- Część subwencji oświatowej – 4.235.078,00 zł
- Część subwencji wyrównawczej – 2.487.253,00 zł
- Część subwencji równoważącej – 45.941,00 zł

2. Dotacje- 12.114.521,03 zł tj. 48,45% w stosunku do zrealizowanych dochodów w tym:

- Dotacja na zwrot podatku akcyzowego – 223.308,28 zł

- Dotacja celowa otrzymana od Samorządu Województwa Warmińsko – Mazurskiego na utrzymanie w czystości zieleńców, chodników oraz jezdni na rondzie stanowiącym skrzyżowanie dróg wojewódzkich nr 527 i 530 w m. Łukta –10.000,00 zł
- Dotacja na budowę drogi Ramoty-184.846,00 zł
- Dotacja na budowę drogi Florczaki-193.662,00 zł
- Dotacja na budowę drogi Komorowo-581.122,00 zł
- Dotacja na administrację publiczną-25.861,00 zł
- Dotacja na prowadzenie aktualizacji stałego rejestru wyborców-920,00 zł
- Dotacja na wybory do rad gmin – 42.376,53 zł
- Dotacja na zakup podręczników szkolnych do szkoły podstawowej - 41.737,38 zł
- Dotacja na zadanie inwestycyjne „Termomodernizacja budynków ZSP w Łukcie”- 3.400.978,43 zł
- Dotacja na przedszkola – 123.765,80 zł
- Dotacja na podręczniki szkolne – 41.704,40 zł
- Dotacje na świadczenia wypłacane w Gminnym Ośrodku Pomocy Społecznej - 3.717.196,91 zł
- Dotacja na świadczenia wychowawcze „500+” – 3.415.013,00 zł
- Dotacja na stypendia szkolne – 112.029,30 zł
- 3. Dochody własne –6.121.847,96 tj.24,49 % w stosunku do zrealizowanych dochodów w tym:
 - Podatek od nieruchomości – plan 2.456.250,00 zł, wykonanie 2.221.137,74 zł –90,43%
 - Podatek rolny – plan 364.755,00 zł, wykonanie 363.984,24 zł –99,79%
 - Podatek leśny – plan 360.103,00 zł, wykonanie 360.046,28 zł –99,99%
 - Podatek od środków transportowych – plan 75.897,00 zł, wykonanie 79.421,00 zł – 104,65%
 - Podatek od czynności cywilnoprawnych – plan 130.000,00 zł, wykonanie 192.618,84 zł –148,16 %;
 - Podatek od spadków i darowizn – plan 12.000,00 zł, wykonanie – 8.477,00 zł tj. 70,65%
 - Wpływy z karty podatkowej- plan 10.000,00 zł, wykonanie 4.397,38 zł tj.43,98%
 - Wpłaty na sieć wodno-kanalizacyjną –plan 92.000,00 zł, wykonanie 3.400,00 zł tj.3,70 %
 - Czynsze za obwody łowieckie- plan 5.000,00 zł, wykonanie 5.352,70 zł tj. 107,06%
 - Opłata skarbową – plan 20.000,00 zł wykonanie – 18.048,00 zł –90,24%

- Odsetki za zwłokę, opłata prolongacyjna i koszty upomnień z tytułu podatków i opłat – plan 25.000,00 zł wykonanie – 19.554,21 zł – 78,22%
- Udziały w podatkach stanowiących dochód budżetu państwa – plan 2.075.744,00 zł wykonanie – 2.312.685,98 zł -111,42 % w tym: podatek dochodowy od osób fizycznych – 2.159.795,00 zł podatek dochodowy od osób prawnych 152.890,98 zł
- Czynyse dzierżawne za grunty gminne oraz najem lokali i mieszkań – plan 350.000,00 zł wykonanie 96.436,09 – 27,56%
- Sprzedaż nieruchomości gminy – plan 420.422,00 zł, wykonanie 100.238,02 zł – 23,85%
- Wpływy z opłat za wydanie zezwoleń na sprzedaż alkoholu – plan 85.000,00 zł, wykonanie 71.388,28 zł – 83,99%
- Wpływy z tytułu zwrotów wypłacanych świadczeń z funduszu alimentacyjnego – plan 66.595,00 zł wykonanie 35.205,96 zł – 52,87%
- Wpłaty z przekształcenia użytkowania wieczystego-plan 56.204,00 zł wykonanie 48.000,00 zł tj. 85,41%

ZALEGŁOŚCI Z TYTUŁU PODATKÓW

I. PODATKI OD OSÓB FIZYCZNYCH

1. Łączne zobowiązanie pieniężne

Zaległość w podatku rolnym, leśnym i od nieruchomości na dzień 31.12.2018

w łącznej kwocie wynosi 458.912,39 zł. W tym:

- należności zabezpieczone na hipotece-310.614,06 zł
- podatek od nieruchomości- 120.320,98 zł
- podatek rolny-27.901,91 zł
- podatek leśny-75,44 zł

Zaległości zabezpieczone wpisem hipoteki przymusowej posiada 10 podatników w tym:

- grupa I – powyżej 100.000,00 zł – 1 podatnik (kwota 236.243,30 zł),
- grupa II – od 10.001,00 zł do 30.000,00 zł – 4 podatnik (kwota 61.369,30 zł),
- grupa III – od 2.001,00 zł do 10.000,00 zł – 2 podatników (kwota 9.892,86 zł),
- grupa IV – poniżej 2.000,00 zł – 3 podatników (kwota 3.108,60 zł).

Z uwagi na duże koszty -200,00 zł wnioski wpis hipoteki przymusowej kierowane są tylko w stosunku do podatników posiadających zaległości kilkakrotnie przekraczające opłatę za wpis, pozostałe zaległości są kumulowane przez okres kilku lat i wpisywane w oparciu o tytuły wykonawcze z klauzulą nadaną przez Urząd Skarbowy. Na 31.12.2018 r pozostałe zaległości podatkowe (nie zabezpieczone na hipotece) w łącznej kwocie wynoszą 148.298,33 zł, z tej kwoty zaległość w wysokości 40.943,00

zł dotyczy 5 dłużników zostanie zabezpieczona wpisem hipoteki przymusowej- wnioski do sądu są w trakcie przygotowywania.

W stosunku do wszystkich dłużników posiadających zaległości powyżej kosztów upomnienia tj. 11,60 zł prowadzona jest egzekucja administracyjna. W ciągu 2018 roku skierowano do dłużników 1315 upomnień. W większości podatnicy uregulowali zaległości po wezwaniu. W stosunku do pozostałych skierowano tytuły wykonawcze, celem przymusowego ściągnięcia zaległości. I tak w ciągu 2018 roku wystawiono 116 tyt. wykonawczych na łączną kwotę 83.494,00 zł

W 2018 roku umorzono zobowiązania podatkowe 9 podatnikom:

11.011,90 zł podatku od nieruchomości

166,00 zł podatku rolnego

1,00 zł podatku leśnego

2. Podatek od środków transportowych

Na dzień 31.12.2018 r w podatku od środków transportowych nie ma zaległości.

II. PODATKI OD OSÓB PRAWNYCH

1. Podatek leśny

Na dzień 31.12.2018 r. zaległość w podatku leśnym posiada jedna jednostka w kwocie 182,00 zł .

Zaległość ta została uregulowana –data wpłaty 10.01.2019 r

2. Podatek rolny

Na dzień 31.12.2018 zaległość posiadała jedna jednostka w kwocie 720,00 zł. Na dzień sporządzania informacji zaległość jest uregulowana. Data wpłaty zaległości to 10.01.2019 r

3. Podatek od nieruchomości

Na dzień 31.12.2018r posiada 4 podatników na łączną kwotę 240.897,71 zł. Zaległość w kwocie 99.989,00 zł dotyczy jednej jednostki, która jest w upadłości. Nasze wierzytelności zostały zgłoszone Syndykowi Masy Upadłości. Postępowanie upadłościowe jeszcze trwa.

Zaległość w kwocie 94.674,00 zł dotyczy kolejnej osoby prawnej, w stosunku do której wszczęto postępowanie egzekucyjne. Jednakże z uwagi na fakt, iż podatnik znajduje się w chwili obecnej w restrukturyzacji-Urząd Skarbowy umorzył postępowanie egzekucyjne. Ponowne wszczęcie egzekucji dopuszczalne jest dopiero po zakończeniu postępowania restrukturyzacyjnego. Postępowanie restrukturyzacyjne nadal trwa- w dniu 7 marca 2019 roku odbyło się zgromadzenie wierzycieli w celu głosowania nad układem.

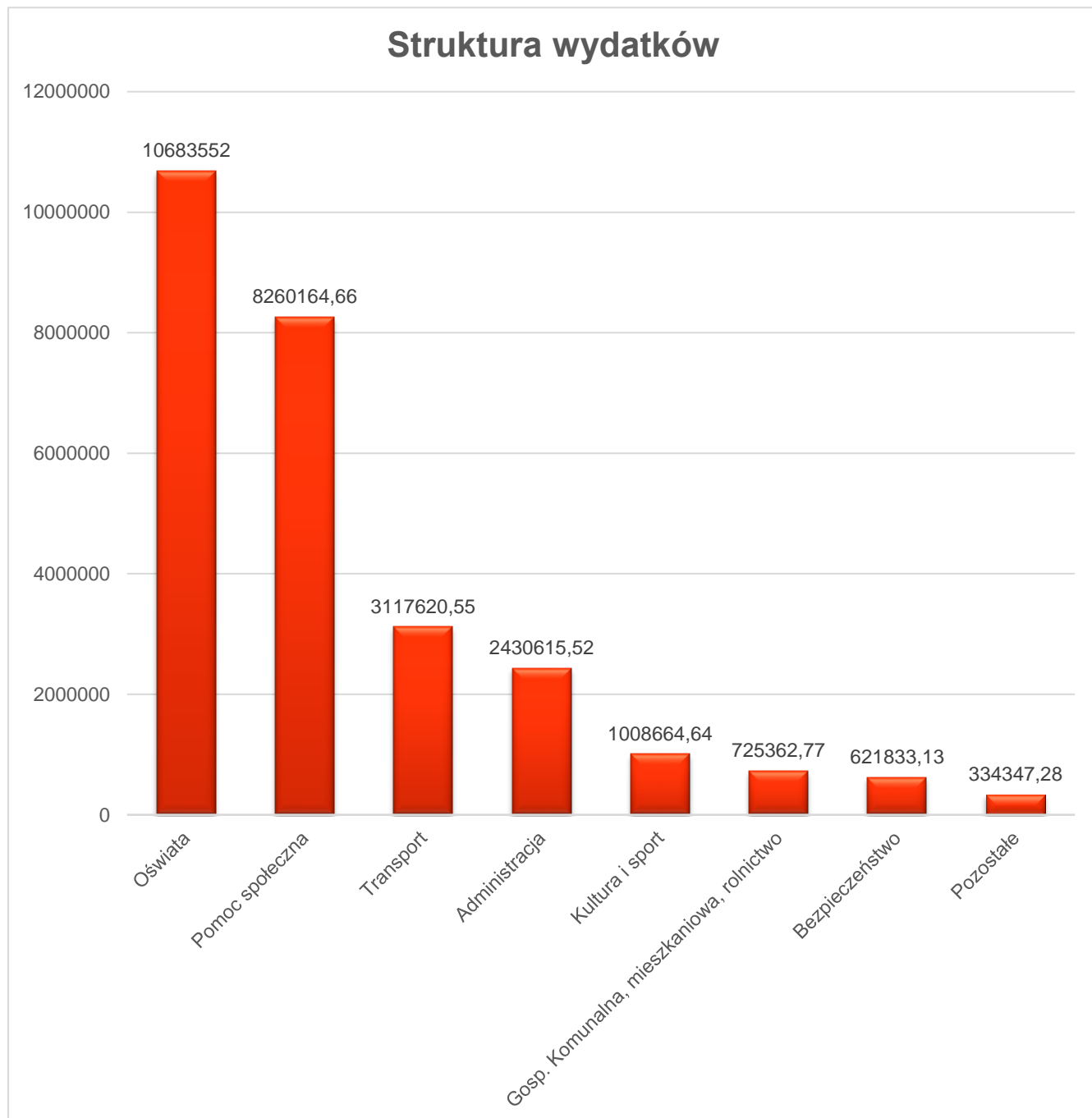
Pozostała zaległość w kwocie 46.234,71 zł dotyczy dwóch jednostek w stosunku do których toczy się postępowanie egzekucyjne. Na dzień sporządzania informacji zaległość została w części zrealizowana.

4. Podatek od środków transportu

Na dzień 31.12.2018r- zaległości w podatku od środków transportu w kwocie 701,00 zł posiada jedna jednostka. Zaległość została skierowana do egzekucji.

WYDATKI

Ogółem wydatki budżetu na rok 2018 zaplanowane były w wysokości 28.366.958,84 zł natomiast zrealizowano je do wysokości 27.182.160,57 zł –95,83 %



- wydatki bieżące – plan 21.265.747,28 zł wykonanie 20.651.584,51 tj.97.12%
- wydatki majątkowe – plan 7.101.211,56 zł wykonanie 6.530.576,06 zł tj.91,97%.

ROLNICTWO I ŁOWIECTWO

Ogółem planowane wydatki 232.608,28 zł, realizacja 232.537,56 – 99,97%
Realizacja poszczególnych zadań była następująca:

- 1.Odpis 2% wpływów podatku rolnego na rzecz Warmińsko-Mazurskiej Izby Rolniczej – plan 9.300,00 zł wykonanie 9.229,28 zł –99,24 %
- 2.Zwrot producentom rolnym części podatku akcyzowego zawartego w cenie oleju napędowego – plan 223.308,28 zł wykonanie 223.308,28 zł –100%

TRANSPORT I ŁĄCZNOŚĆ

Ogółem planowane wydatki 3.118.956,00 zł, realizacja 3.117.620,55 zł –99,96%. Na utrzymanie dróg wojewódzkich otrzymano dotację celową od Samorządu Województwa Warmińsko – Mazurskiego na utrzymanie czystości zieleńców, chodników oraz jezdni na rondzie stanowiącym skrzyżowanie dróg wojewódzkich nr 527 i 530 w m. Łukta w kwocie 10.000,00 zł, wydatkowano 10.000,00 zł – 100,00%.

Na zakup usług pozostałych zaplanowano kwotę 252.000,00 zł a wydatkowano 251.898,95 zł tj. 99,96%

Na remont drogi w miejscowości Komorowo planowano kwotę 1.301.604,84 zł i wydatkowano ją w 100% tj. 1.301.604,84 zł . Dofinansowanie do tego zadania to kwota 581.122,00 zł. Środki własne Gminy to 720.482,84 zł.

Na wydatki majątkowe tj. modernizację dróg gminnych zaplanowano 1.254.848,39 zł natomiast wydatkowano 1.253.613,99 zł. tj. 99,91 %

Na modernizację drogi w Ramotach zaplanowano i wydatkowano kwotę-290.502,77zł

GOSPODARKA MIESZKANIOWA

Planowane wydatki na gospodarkę gruntami i nieruchomościami to kwota 50.417,84 zł ,a wydatkowana kwota to 48.884,91 zł –96,96 % z tego:

- Zakup usług pozostałych- 48.884,91 zł

ADMINISTRACJA PUBLICZNA

Ogółem na realizację wszystkich zadań planowano 2.465.216,01 zł, wydatkowano 2.387.319,99 zł 96,84%

1. Urzędy Wojewódzkie – plan 30.088,00 zł, wykonanie 25.861,00 zł – 85,96 %.
Wydatki tego rozdziału dotyczyły wynagrodzeń –22.121,52 zł, składek na ubezpieczenie społeczne – 2.652,32 , składek na Fundusz Pracy – 1.087,16 zł,.
2. Rada Gminy – plan 148.040,00 zł wykonanie 128.659,78 zł – 86,91 %
 - Wydatki dotyczyły:
 - diet radnych –128.407,89 zł
 - zakupu materiałów-251,89 zł
3. Urząd Gminy – plan 2.239.908,01 zł wykonanie 2.186.178,21 zł –97,61 % tego:
 - wydatki osobowe niezaliczane do wynagrodzeń – 22.448,06 zł
 - wynagrodzenia osobowe pracowników –1.219.282,10 zł
 - dodatkowe wynagrodzenie roczne –69.421,71 zł
 - składki na ubezpieczenia społeczne –198.587,94 zł
 - składki na Fundusz Pracy –24.285,87 zł
 - wynagrodzenia bezosobowe – 47.582,71 zł
 - zakup materiałów i wyposażenia (materiały biurowe, kancelaryjne, papiernicze, druki, tonery, tusze, środki czystości, prasa , itp.) – 147.181,05 zł
 - zakup energii elektrycznej i wody –19.845,08 zł,
 - zakup usług pozostałych (opłaty pocztowe, usługi informatyczne, naprawy i konserwacje sprzętu, wywóz śmieci, odbiór ścieków itp.) – 259.827,50 zł
 - zakup usług dostępu do sieci Internet –12.899,97 zł
 - podróże służbowe krajowe – 10.618,22 zł
 - różne opłaty i składki (ubezpieczenia majątkowe) –122.330,00 zł
 - odpis na zakładowy fundusz świadczeń socjalnych –24.900,00 zł
 - szkolenia pracowników –6.868,00 zł
4. Pozostała działalność – plan 47.180,00 zł, wykonanie 46.620,00 zł –98,82 % z tego:
 - diety sołtysów za udział w sesjach Rady Gminy – 23.440,00 zł

- Wynagrodzenia bezosobowe – 13.180,00 zł
- Zakup materiałów i wyposażenia-10.000,00 zł

**URZĘDY NACZELNYCH ORGANÓW WŁADZY PAŃSTWOWEJ, KONTROLI I
OCHRONY PRAWA ORAZ SĄDOWNICTWA**

Wydatki tych działów to zadania zlecone gminie do realizacji ustawami. Plan w kwocie 48.555,00 zł wykonanie 43.296,53 zł – 89,17% Zadania dotyczyły:

- bieżącego prowadzenia rejestru wyborców – 920,00 zł
- wybory do rad gmin, powiatów – 42.376,53 zł

BEZPIECZEŃSTWO PUBLICZNE I OCHRONA PRZECIWPOŻAROWA

Ogółem planowane wydatki 632.280,00zł zrealizowano 621.833,13 zł tj.98,35 %w tym:

1. Ochotnicze straże pożarne – plan 625.980,00 zł wykonanie 620.070,54 zł tj. 99,06% zł dotyczyły:
 - wynagrodzenia członków OSP za udział w akcjach ratowniczych i szkoleniach – 29.553,75 zł
 - nagrody dla osp-5.000,00 zł
 - wynagrodzenia z tytułu umów zleceń –69.251,14 zł
 - składki na ubezpieczenia społeczne –9.565,57 zł
 - składki na Fundusz Pracy –20,43 zł
 - zakup wyposażenia i sprzętu do jednostek, zakup odzieży, paliw i części zamiennych do samochodów, materiałów do remontów itp. – 89.524,09 zł
 - energia elektryczna i woda – 624,59 zł
 - zakup usług remontowych – 9.347,75
 - konserwacje i przeglądy sprzętu, pojazdów, szkolenia członków OSP, wywóz śmieci, ścieki itp. – 19.500,22 zł
 - współfinansowanie zakupu samochodu strażackiego dla osp Florczaki-387.680,00 zł
 3. Zarządzanie kryzysowe- plan 2.000,00 zł
 4. Pozostała działalność – plan 4.300,00 zł wykonanie 1.762,59 zł –40,99%
- Wydatki tego rozdziału to opłaty za monitoring oraz konserwację monitoring.

OBSŁUGA DŁUGU PUBLICZNEGO

Na obsługę zadłużenia gminy z tytułu pożyczek i kredytów planowano 328.000,00 zł wydatkowano 324.263,03 zł –98,86 %

RÓŻNE ROZLICZENIA

Na obsługę bankową gminy planowano i wydatkowano kwotę 10.192,00 zł zł., a wydatkowano 10.084,25 zł tj.98,95 %

OŚWIATA I WYCHOWANIE

Na finansowanie zadań oświaty i wychowania planowano środki w wysokości 11.087.986,88 zł wydatkowano 10.471.478,34 zł – 94,44%

1. Szkoły podstawowe

Plan 9.154.954,21 zł wykonanie 8.563.975,55 zł – 93,55 % z tego:

- dodatki socjalne, świadczenia zdrowotne i bhp, ekwiwalenty za pranie odzieży
– 124.566,04 zł
- wynagrodzenie osobowe pracowników – 2.501.086,25 zł
- dodatkowe wynagrodzenie roczne – 173.177,26 zł
- składki na ubezpieczenia społeczne – 438.413,58 zł
- składki na Fundusz Pracy – 49.138,82 zł
- wynagrodzenia bezosobowe – 79.309,75 zł
- opał, środki czystości, materiały do remontów i bieżących napraw, drobny sprzęt i wyposażenie, materiały biurowe itp. – 17.262,96 zł
- pomoce dydaktyczne i książki – 178,00 zł
- energia elektryczna, ciepła i woda – 386.667,36 zł
- zasiłek zdrowotny – 8.266,00 zł
- zakup usług pozostałych – 67.519,23 zł
- opłaty telefonii stacjonarnej, komórkowej – 6.022,63 zł
- podróże służbowe krajowe – 1.420,06 zł
- odpisy na zakładowy fundusz świadczeń socjalnych – 131.367,31 zł
- szkolenia pracowników – 801,00 zł
- zadanie realizowane przez Gminę „Termomodernizacja budynków ZSP Łukta-4.578.779,30 zł

2. Oddziały przedszkolne w szkołach podstawowych

- Plan 165.389,50 zł wykonanie 165.293,65 zł – 99,95 % w tym:
- dodatki socjalne i świadczenia zdrowotne – 7.841,54 zł,
- wynagrodzenia osobowe pracowników – 118.585,36 zł
- dodatkowe wynagrodzenie roczne – 9.413,33 zł
- składki na ubezpieczenia społeczne – 23.549,82 zł
- składki na Fundusz Pracy – 2.775,10 zł
- odpisy na zakładowy fundusz świadczeń socjalnych – 3.128,50 zł

3. Przedszkole

Plan 599.402,50 zł, wydatkowano 581.498,23 zł – 97,02% Realizacja poszczególnych wydatków była następująca:

- Zwrot kosztów za przedszkole-7.147,06 zł – wydatek ponoszony przez Gminę.
- dodatki socjalne i świadczenia zdrowotne – 20.456,73 zł
- wynagrodzenia osobowe pracowników –426.438,21 zł
- dodatkowe wynagrodzenie roczne – 31.233,86 zł
- składki na ubezpieczenia społeczne – 83.107,93 zł
- składki na Fundusz Pracy – 9.848,94 zł
- odpisy na zakładowy fundusz świadczeń socjalnych – 3.265,50 zł

Poniesione koszty utrzymania przedszkola nie obejmują takich kosztów jak np.: utrzymanie pomieszczeń (ogrzewanie, energia elektryczna, woda, ścieki), kosztów przygotowania posiłków (poza wsadem do kotła).

4. Gimnazjum

Plan 534.623,00 zł wykonanie 534.576,62 zł tj. 100 % z tego:

- dodatki socjalne i świadczenia zdrowotne – 27.947,34 zł
- wynagrodzenia osobowe pracowników – 375.246,78 zł
- dodatkowe wynagrodzenie roczne – 33.299,07 zł
- składki na ubezpieczenia społeczne- 82.838,18 zł
- składki na Fundusz Pracy – 9.247,75 zł
- odpisy na zakładowy fundusz świadczeń socjalnych – 5.997,50 zł

5. Dowożenie uczniów do szkół

Dowóz uczniów do Zespołu Szkolno-Przedszkolnego w Łukcie i filii w Mostkowie wykonywany jest przez przewoźnika wynajętego (PKS Ostróda) jak również transportem własnym. Ogółem do szkół w Łukcie i Mostkowie dowożonych jest 277 dzieci.

- Do Zespołu Szkolno-Przedszkolnego w Łukcie-206 dzieci
- Do Szkoły w Mostkowie-71 dzieci
- Jedna uczennica dowożona jest do Specjalnego Ośrodka Szkolno-Wychowawczego w Miłakowie. Przewoźnikiem jest Ośrodek.
- Piętnaście dzieci dowożonych jest również do Specjalnego Ośrodka Szkolno-Wychowawczego w Szymanowie. Przewoźnikiem jest Ośrodek.

Zatrudnionych jest w sumie 5 opiekunów z czego 2 osoby zatrudnia Dyrektor Zespołu Szkolno-Przedszkolnego w Łukcie, natomiast 3 osoby zatrudnione są przez przewoźnika PKS.

Na dowożenie uczniów do szkół planowano 299.645,50 zł, wydatkowano 298.309,21 zł – 99,55% z czego dowóz uczniów transportem PKS jak również do Specjalnych Ośrodków Szkolno-Wychowawczych pokrywa Gmina.

- wydatki osobowe nie zaliczane do wynagrodzeń – 180,00 zł
- wynagrodzenia osobowe pracowników – 72.325,21 zł
- dodatkowe wynagrodzenie roczne – 6.356,96 zł
- składki na ubezpieczenia społeczne – 16.384,39 zł
- składki na Fundusz Pracy – 1.113,34 zł
- wynagrodzenia bezosobowe – 13.504,42 zł
- zakup paliw, materiałów i części zamiennych do bieżących napraw i remontów -51.799,36 zł
- usługi remontowe – 9.127,40 zł
- dowóz transportem obcym do szkół gminnych – 123.663,80 zł
- odpis na zakładowy fundusz świadczeń socjalnych 3.854,33 zł

6. Doksztalcanie i doskonalenie nauczycieli

Plan 11.354,75 zł wykonanie 9.904,89 zł – 87,24 %. Powyższe środki wydatkowano na:

- delegacja służbowe-50,14 zł
- szkolenie nauczycieli-9.854,75 zł

7. Stołówki szkolne

Plan 268.359,00 zł wykonanie 268.319,36 zł –99,99% w tym:

- wydatki osobowe nie zaliczane do wynagrodzeń-424,00 zł
- wynagrodzenia osobowe pracowników – 203.030,20zł
- dodatkowe wynagrodzenie roczne –15.415,26 zł,
- składki na ubezpieczenia społeczne –35.450,76 zł
- składki na Fundusz Pracy – 3.772,25 zł
- odpis na zakładowy fundusz świadczeń socjalnych –10.226,89 zł

8. Realizacja zadań wymagających stosowania specjalnej organizacji nauki

plan 49.353,42 zł a wykonanie 44.695,83 zł w tym:

- zakup materiałów-442,53 zł
- zakup pomocy dydaktycznych-44.253,30 zł

9. Pozostała działalność

Plan 4.905,00 zł, wykonanie 4.905,00 zł – 100,00%, wydatki dotyczyły odpisu na zakładowy fundusz świadczeń socjalnych emerytów i rencistów byłych nauczycieli i byłych pracowników obsługi i administracji

OCHRONA ZDROWIA

Plan wydatków tego działu w kwocie 86.035,00 zł, wykonano w 82,55 % tj. 71.016,76zł

1. Zwalczanie narkomanii

Plan 1.000,00 zł, wykonania brak .

2. Przeciwdziałanie alkoholizmowi

W rozdziale tym finansowano zadania ujęte w Gminnym Programie Profilaktyki i Rozwiązywania Problemów Alkoholowych. Na przeciwdziałanie alkoholizmowi planowano 85.035,00 zł, wydatkowano 71.016,76 zł – 83,52 %

- wynagrodzenia bezosobowe- 20.531,18 zł
- zakup materiałów i wyposażenia-15.674,58 zł
- energia elektryczna, woda-373,00 zł
- usługi remontowe-10.000,00 zł
- zakup usług pozostałych-23.000,00 zł
- szkolenia pracowników-1.438,00 zł

POMOC SPOŁECZNA

Na realizację zadań zleconych wydatkowano środki o łącznej kwocie 6.079.279,61zł

Środki na finansowanie zadań zleconych wydatkowano na finansowanie:

1. Świadczeń wychowawczych-3.415.013,00 zł (zadanie realizowane przez Gminę) z czego:
 - wypłacone świadczenia wychowawcze to kwota-3.363.976,50 zł
 - wynagrodzenia i pochodne to kwota-40.095,98 zł
 - zakup materiałów i wyposażenia to kwota-4.940,52 zł
 - usługi telekomunikacyjne-4.000,00 zł
 - szkolenie pracowników-2.000,00 zł
2. świadczeń rodzinnych, zaliczki alimentacyjnej oraz składek na ubezpieczenie emerytalne i rodzinne z ubezpieczenia społecznego – 2.471.404,89 zł,
3. składki na ubezpieczenia zdrowotne opłacane za osoby pobierające niektóre świadczenia z pomocy społecznej oraz niektóre świadczenia rodzinne – 18.787,79 zł
4. Dodatek energetyczny-648,13 zł

5. Karta dużej rodziny-125,80 zł
6. Świadczenie „dobry start”-173.300,00 zł

**Na realizację zadań własnych zaplanowano kwotę. 2.050.771,00 zł
wydatkowano 1.982.436,35 zł tj.96.67 %**

Realizacja zadań własnych przedstawia się następująco:

1. Domy pomocy społecznej-292.916,31 zł
2. Przeciwdziałanie przemocy w rodzinie-923,60 zł.
3. Składki zdrowotne świadczeniobiorców-41.718,79 zł
4. Zasiłki i pomoc w naturze-491.074,43 zł
5. Dodatki mieszkaniowe-44.957,04 zł
6. Dodatek energetyczny-648,13 zł
7. Zasiłki stałe-289.523,31 zł
8. Utrzymanie ośrodka-506.806,65 zł
9. Usługi opiekuńcze-5.626,61 zł
10. Pomoc w zakresie dożywiania – 300.000,00 zł
11. Pozostała działalność – 8.241,48 zł

W pozostałej działalności w rozdziale 85295 wydatki dotyczyły:

- dotacja dla Fundacji Rozwoju Regionu Łukta na pomoc stypendialną dla uczniów i studentów –12.000,00 zł
- dotacja dla PCK Morąg na realizację zadań własnych gminy (pomoc ubogim, prowadzenie wypożyczalni sprzętu rehabilitacyjnego) – 3.000,00 zł.

Szczegółowe dane dotyczące realizacji budżetu z pomocy społecznej zawiera sprawozdanie Gminnego Ośrodka Pomocy Społecznej w Łukcie.

POZOSTAŁE ZADANIA W ZAKRESIE POLITYKI SPOŁECZNEJ EDUKACYJNA OPIEKA WYCHOWAWCZA

1. Świetlice szkolne

- Plan 81.756,91 zł a wykonanie 81.696,68 zł tj 99,93%
- wydatki osobowe niezaliczane do wynagrodzeń-3.936,83 zł
 - wynagrodzenia osobowe-56.476,63 zł
 - dodatkowe wynagrodzenie roczne-4.673,39 zł
 - składki na ubezpieczenia społeczne-10.641,39 zł
 - składki na f-sz pracy-1.648,53 zł

-odpis na zakładowy fundusz świadczeń socjalnych-4.319,91 zł

2. Pomoc materialna dla uczniów

Plan 152.377,00 zł wykonanie 130.377,00 zł tj. 85,57 %

GOSPODARKA KOMUNALNA I OCHRONA ŚRODOWISKA

Na zadania z zakresu gospodarki komunalnej i ochrony środowiska planowano środki 480.432,00 zł wydatkowano 443.940,30 zł – 108,22 % Realizacja poszczególnych zadań była następująca:

1. Gospodarka odpadami

Planowane środki to kwota-12.366,00 zł a zrealizowane wydatki to 12.366,00 zł. Wydatki dotyczyły składek członkowskich na rzecz Związku Gmin „Czyste Środowisko” utworzonego w celu budowy Zakładu Utylizacji Odpadów Komunalnych w Rudnie jak również opłat za wywóz nieczystości..

2. Schroniska dla zwierząt

Plan 10.000,00 zł wykonanie 2.000,00 zł tj.20% .To kwota dotacji na schronisko w Lubajnach, przeznaczona na podstawie porozumienia zawartego z Miastem Ostróda

3. Oświetlenie ulic, placów i dróg

Plan 354.000,00 zł wykonanie 353.103,56 zł– 99,75%

4. Wpływy i wydatki związane z gromadzeniem środków z opłat i kar za korzystanie ze środowiska.

Plan 13.000,00 zł, wykonanie brak.

5. Pozostała działalność

Plan 91.066,00 zł wykonanie 76.470,74 zł tj. 83,98 %z tego:

- Wynagrodzenia bezosobowe z pochodnymi – 20.036,94 zł,
- zakup materiałów i wyposażenia – 7.324,28 zł (między innymi: benzyna i olej do koszenia trawy przy pomostach, zakup środków czystości do budynku znajdującego się na plaży w m. Pelnik, zakup znaków i tablic informacyjnych do oznaczenia kąpielisk na terenie gminy.

- zakup usług pozostałych – 39.264,88 zł (wydatki dotyczyły między innymi: wynajmu i utrzymania toalet, wywozu nieczystości, adopcji psów, sterylizacji zwierząt domowych, badania wody na kąpieliskach itp.),
- odszkodowania – 9.844,64 zł

KULTURA I OCHRONA DZIEDZICTWA NARODOWEGO

Planowane wydatki 880.000,00 zł, wykonanie 796.185,00 zł – 90,48% z tego:

1. Gminna Biblioteka Publiczna w Łukcie

Plan 190.000,00 zł wykonanie wydatków to również kwota 185.185,00 zł – tj 97,47%. Środki przekazano jako dotację podmiotową na finansowanie działalności biblioteki.

2. Świetlice wiejskie i działalność animatora kultury

Planowane wydatki to kwota 670.000,00 zł Natomiast zrealizowane wydatki to kwota 591.000,00 zł tj.90,15%

Zaplanowano i zrealizowano w 100% kwotę 20.000,00 zł którą przeznaczono na projekt świetlicy w miejscowości Plichta

3. POZOSTAŁA DZIAŁALNOŚĆ

Planowane środki 137.100,00 zł wykonanie 127.282,00 zł – tj.92,84 % Realizacja poszczególnych zadań była następująca:

- Nagrody dla sołectw-7.600,00 zł
- Dotacje dla Stowarzyszeń- 30.500,00 zł
- Zakup materiałów i wyposażenia-89.185,00 zł

KULTURA FIZYCZNA

Planowane wydatki 91.675,92 zł, zrealizowane 85.194,64 zł – 92,93 % z tego:

1. Obiekty sportowe

Na utrzymanie kompleksu boisk w Łukcie i Głędach oraz budynków szatni w Łukcie planowano 67.525,00 zł , wydatkowano 61.049,24 zł – 90,41% Zadania tworzenia i utrzymania bazy sportowej w gminie zlecono do realizacji podmiotom nienależącym do sektora finansów publicznych. Dotację w łącznej kwocie 77.499,94 zł otrzymały:

- Gminny Klub Sportowy „WARMIAK” w Łukcie –24.662,91 zł
- Klub Sportowy „JASTRZĄB” w Głędach – 25.422,84 zł
- Ostródzki klub sportowy -3.500,00 zł.
- Stowarzyszenie „upowszechnianie sportu”-1.500,00 zł

- Stowarzyszenie „Duma Taborza”-2.500,00 zł

Pozostałe wydatki w kwocie 3.463,49 zł związane są z utrzymaniem boisk w m. Łukta, (wozem śmieci po organizacji imprez otwartych dla mieszkańców gminy-festyny, turnieje, koszenie trawy itp.

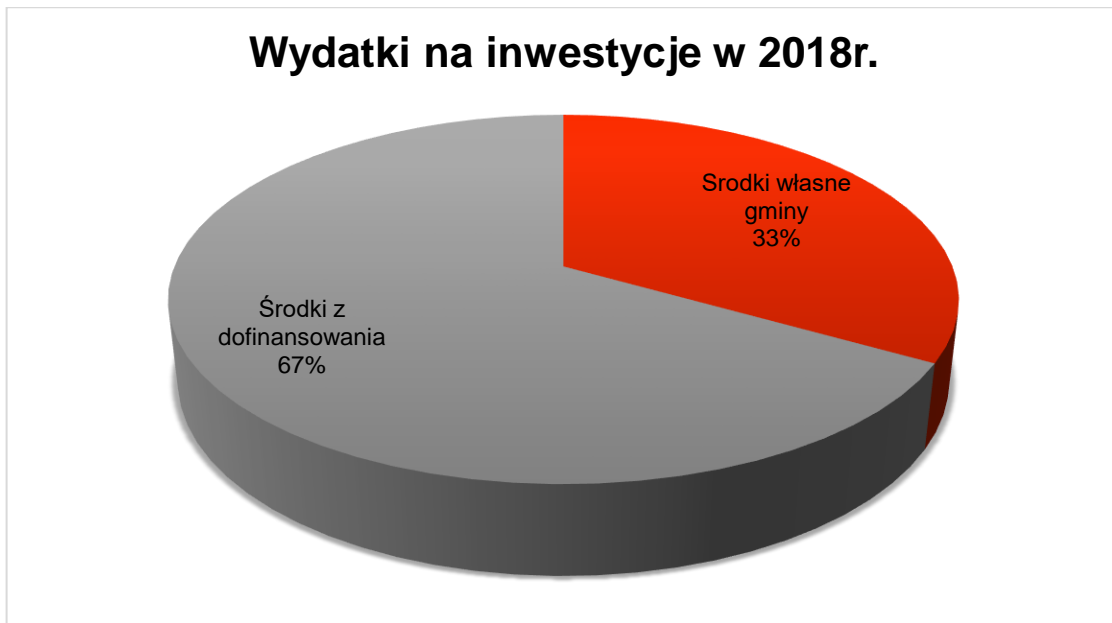
2. Zadania w zakresie kultury fizycznej i sportu

Plan 24.150,92 zł, wykonanie 24.145,40 zł – 99,98% Na wynagrodzenia bezosobowe wraz z pochodnymi animatorów sportu zatrudnionych na kompleksie boisk „Orlik 2012” w Łukcie oraz w Mostkowie wydatkowano 24.145,40 zł

Na dzień 31.12.2018 rok zobowiązania Gminy to kwota 1.398.868,54 zł w tym zobowiązania wymagalne to kwota 613.286,65 %.

Inwestycje

Ogółem na wydatki inwestycyjne planowano 7.101.211,56 zł wydatkowano 6.530.576,06 zł – 91,97% %. Środki z dofinansowania to kwota 4.360.608,43 zł(w tej kwocie znajduje się również dotacja Wojewody na remont drogi w miejscowości Komorowo na kwotę.581.122,00 zł)natomiast środki własne to kwota 2.169.967,63zł



Realizacja poszczególnych zadań inwestycyjnych przedstawia się następująco:

1. MODERNIZACJA DRÓG GMINNYCH

- Profilowanie dróg gminnych
- Realizacja zadania „Remont chodnika w miejscowości Mostkowo”. Wydatki wykonane to kwota **86.100,00 zł**.



-Realizacja zadania „Przebudowa drogi gminnej w miejscowości Florczaki.

Kwota wydatkowana na to zadanie to **362.929,79 zł** z czego:

Dofinansowanie do tego zadania to środki pochodzące od Wojewody w wysokości

193.662,00 zł. Wkład finansowy Gminy to kwota **169.267,79 zł**.



-Realizacja zadania „Remont drogi gminnej w miejscowości Pelnik”. Wydatki wykonane to kwota **156.210,00 zł.**



-Realizacja zadania „Remont drogi gminnej Łukta ul.Cicha”. Wydatki wykonane to kwota **135.156,07 zł.**

2. PRZEBUDOWA DROGI W MIEJSCOWOŚCI RAMOTY



Kwota wykonanych i zaplanowanych środków to **290.502,77 zł**. Środki własne gminy to kwota-**105.656,77 zł**, środki z dofinansowania to **184.846,00 zł**. Zadanie zostało zrealizowane w 2017 roku, natomiast płatność faktury wystąpiła w 2018 roku.

3. ZAKUP SAMOCHODU STRAŻACKIEGO DO OSP FLORCZAKI

Planowana kwota na to zadanie to **387.680,00 zł**. Wydatki wykonano w tej samej wysokości. Gmina współfinansowała zakup tego samochodu.

Fabrycznie nowy, średni samochód specjalny pożarniczy, ratowniczo-gaśniczy z napędem 4x4 wraz z wyposażeniem Iveco Eurocargo 150 EW.



4. „TERMOMODERNIZACJA BUDYNKÓW ZESPOŁU SZKOLNO-PRZEDSZKOLNEGO W ŁUKCIE”

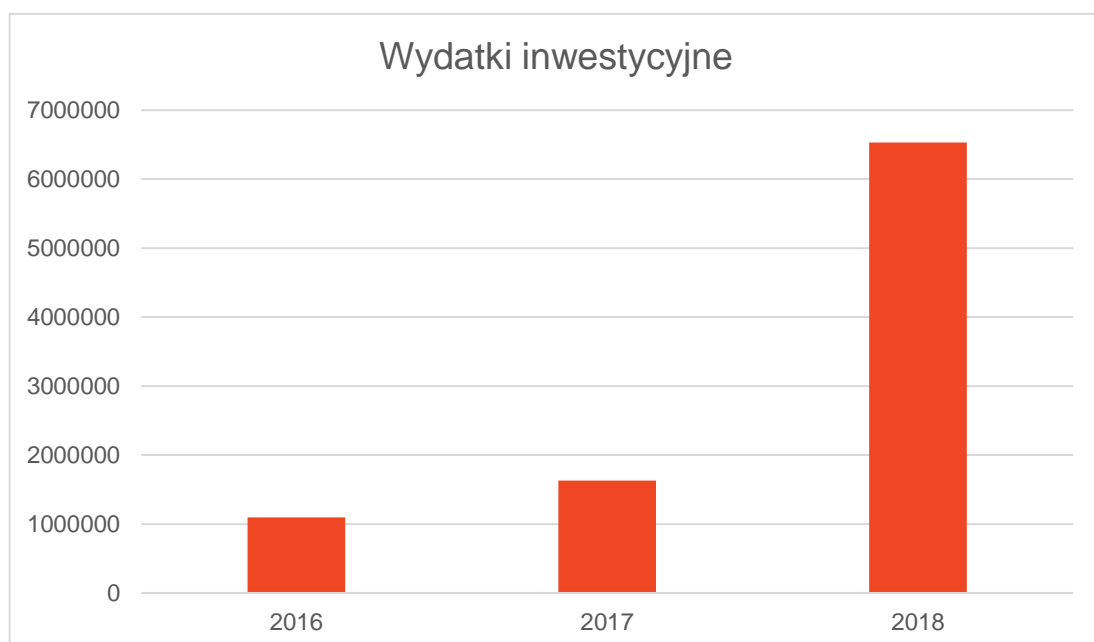
- Planowana kwota **5.148.180,40 zł** natomiast kwota wydatkowana to **4.578.779,30 zł**. Zadanie rozpoczęło się w 2017 roku dokumentacją techniczną na kwotę **61.500,00 zł**. W roku 2018 gmina w związku z realizacją zadania wniosła własne środki w wysokości **1.227.378,01 zł**, natomiast z dofinansowania wydatkowaliśmy środki w wysokości **3.351.401,29 zł**.

5. DOKUMENTACJA NA ŚWIETLICĘ WIEJSKĄ W PLICHCIE.

Zaplanowany i zrealizowany koszt zadania to **20.000,00 zł**



Inwestycje są najważniejszym czynnikiem prowadzącym do rozwoju każdej gminy dlatego też wydatki na rozwój naszej gminy stale rosną.



Gmina Łukta

ul. Mazurska 2
14-105 Łukta

Tel. 89 647 50 70

Faks 89 647 50 70

www.lukta.com.pl

